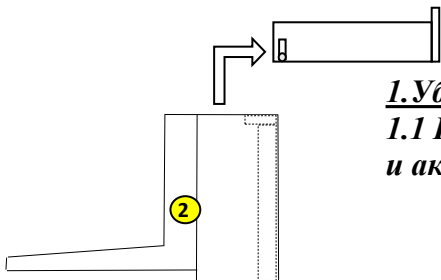


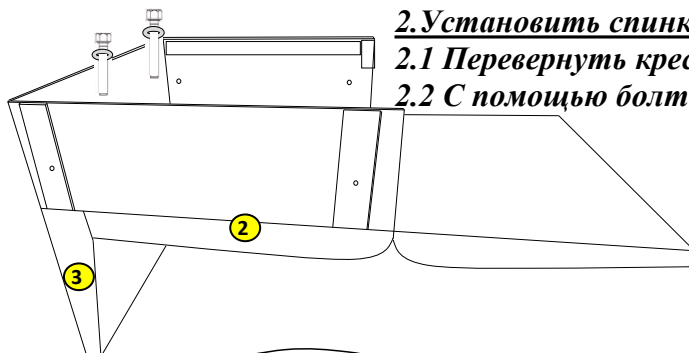
Кресло-кровать "МАРЛИН"

Порядок сборки



1. Убрать выдвижную часть:

1.1 Перевернуть кресло-кровать, выдвинуть за цоколь вверх выдвижную часть и аккуратно повернуть на себя.

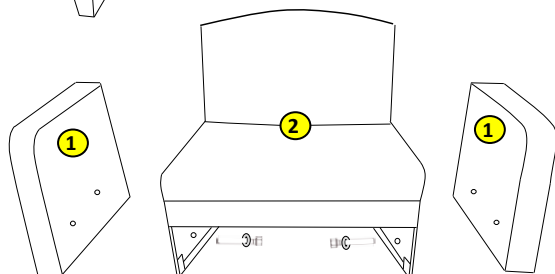


2. Установить спинку:

2.1 Перевернуть кресло-кровать (набок или вверх дном)

2.2 С помощью болтов и шайб прикрепить спинку к кресло-кровати

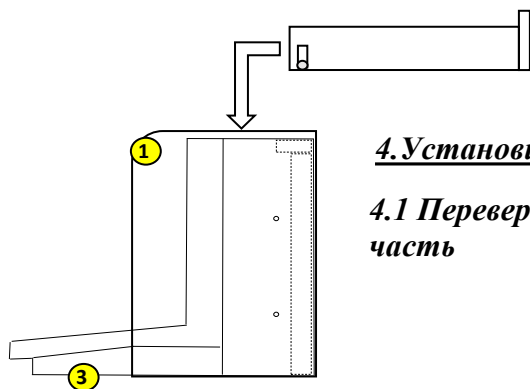
болт M8x50-2 шт
шайба M8 ув-2 шт



3. Установить подлокотники:

3.1 С помощью болтов и шайб прикрепить подлокотники к кресло-кровати

болт M8x50-4 шт
шайба M8 ув-4 шт



4. Установить выдвижную часть:

4.1 Перевернуть кресло-кровать на спинку, задвинуть вниз выдвижную часть

Инструкция по сборке

Кресло-кровать "МАРЛИН"



Уважаемый покупатель!

Благодарим Вас за приобретение нашей продукции.

Убедительно просим Вас принять к сведению настоящую информацию для потребителей и следовать ее рекомендациям.

Условия эксплуатации и рекомендации по уходу.

Сборка мебели должна производиться **квалифицированным сборщиком** при помощи специального инструмента, согласно инструкции предприятия-изготовителя.

После снятия упаковки комплект должен отстояться не менее 24 часов. Мебель изготовлена из мягких наполнителей, имеющих свойство сминаться от упаковки, нагрузки, транспортировки, поэтому перед использованием расправить и взбить руками.

Установка изделия должна осуществляться на твердую и ровную поверхность. Перемещение изделия производить только полностью поднимая.

Изделие рекомендуется применять в отапливаемых помещениях, использовать только по назначению, защищать от попадания прямых солнечных лучей, не размещать вблизи отопительных приборов, сырых и холодных стен, оберегать от попадания влаги, химических веществ, а также от механических повреждений. Во время эксплуатации рекомендуется периодически взбивать руками подушки.

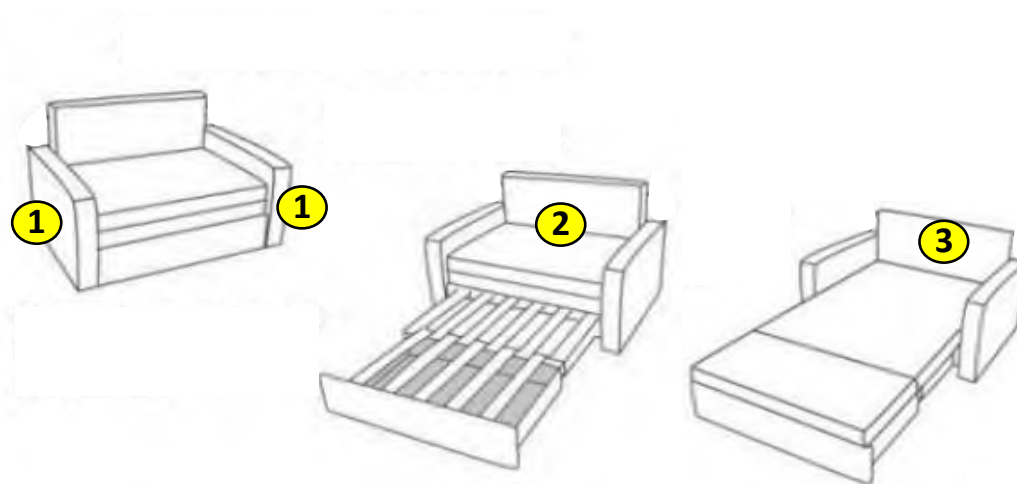
Состав:

1. Боковины пр,лев-2шт
2. Кресло-кровать-1шт
3. Спинка-1шт

Пакет с фурнитурой:

1. Шайба М8 увел.-6шт
2. Болт М8х50-6шт

Механизм трансформации выкатной



Чтобы разложить кресло-кровать нужно:

- 1. выдвинуть цоколь на себя до упора за ляжку*
- 2. откинуть "подушку" на ортопедическое основание*

Чтобы привести кресло-кровать в исходное положение, нужно проделать все действия в обратном порядке.

