



Гост 16371-2014

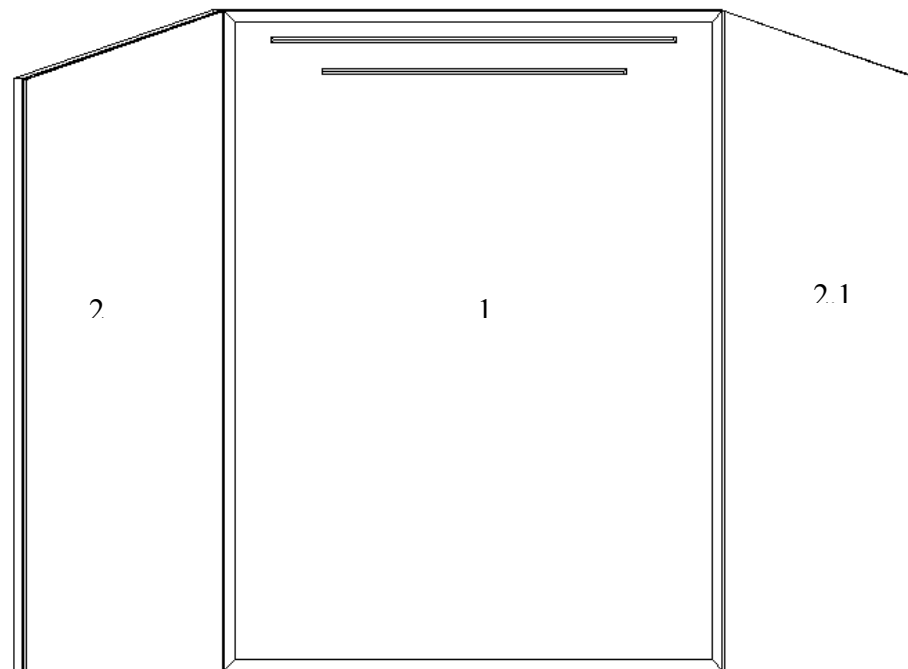
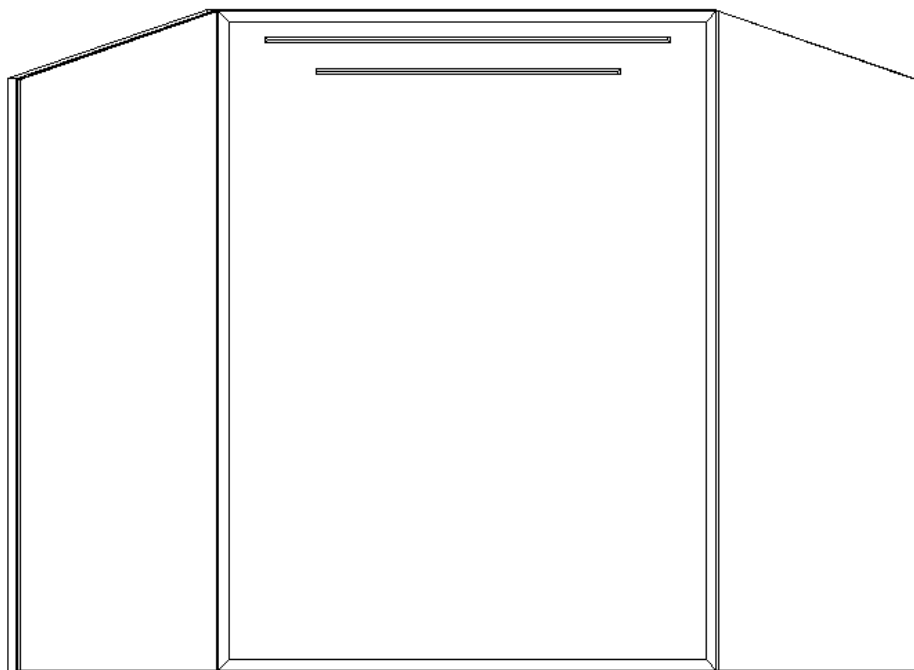
Схема монтажа

Инструкция по сборке

Зеркало навесное

Спальня «Олимп»

905x20x578



г. Брянск

Спецификация деталей

1	Панель центральная под зеркало	500	578	1
2	Панель боковая под зеркало левое	200	578	1
2.1	Панель боковая под зеркало правое	200	578	1

Комплектовочная ведомость

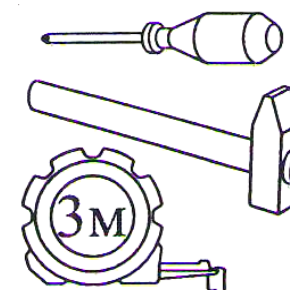
21	Шуруп 3,5x16	шт.	24	
116	Фурнитура для юстировки установлена в деталь 1	шт.	2	
117	Петля карточная 40x40 ЖЦ	шт.	4	
118	Крючок навесной	шт.	2	

Порядок сборки зеркала

Сборку производить на полу, застеленном материалом, предотвращающим порчу изделия.

Перед тем как начать сборку зеркала, внимательно прочитайте порядок сборки, рассмотрите схему сборки, осмотрите детали на наличие сколов и царапин, после чего разложите детали в соответствии с обозначениями, приведенными, на схеме монтажа.

Инструмент для сборки зеркала



Регулировка фурнитуры для юстировки

