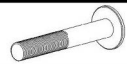




**Приложение к паспорту изделия  
Установка универсальных царг под металлокаркасное  
основание.**



Позиция	Обозначение	К-во	№ пакета
1	Спинка головная	1	1
2	Спинка ножная	1	2
3	Царги	2	3
4	Металлокаркасное основание	1	4

Позиция	Условное изображение	Обозначение	К-во	№ Пакета
5		Ножка опорная	4/5*	4
6		Винт крепежный	4/5*	4
7		Стяжка кроватьная для царг**	4	3
8		Шуруп 3,5x19**	16	3

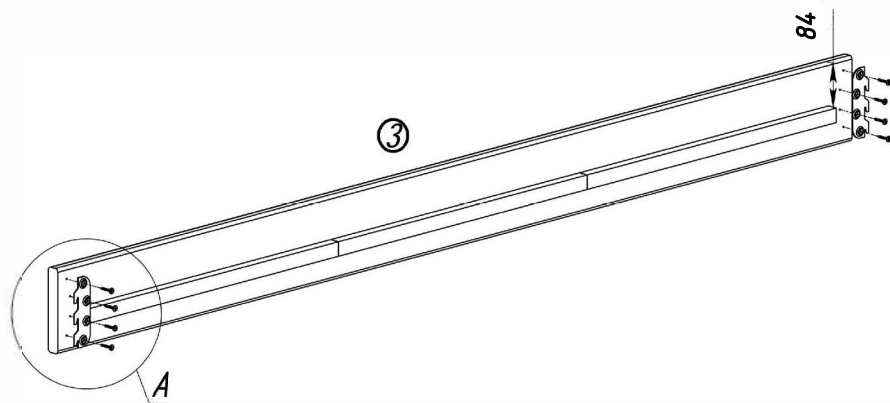
Применяемый инструмент:



\*Количество зависит от размера спального места: 800, 900 - 4 шт. 1200, 1400, 1600, 1800 - 5 шт.

\*\*Фурнитура находится в пакете №3.

**ВНИМАНИЕ!** При покупке кровати с металлокаркасным основанием сборку царг необходимо проводить согласно нижеприведенной схеме!



**Приложение к паспорту изделия  
Установка универсальных царг под металлокаркасное  
основание.**



Позиция	Обозначение	К-во	№ пакета
1	Спинка головная	1	1
2	Спинка ножная	1	2
3	Царги	2	3
4	Металлокаркасное основание	1	4

Позиция	Условное изображение	Обозначение	К-во	№ Пакета
5		Ножка опорная	4/5*	4
6		Винт крепежный	4/5*	4
7		Стяжка кроватьная для царг**	4	3
8		Шуруп 3,5x19**	16	3

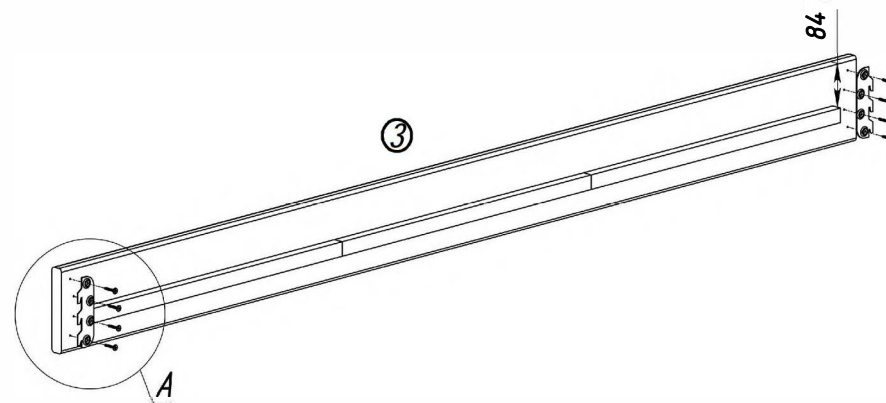
Применяемый инструмент:



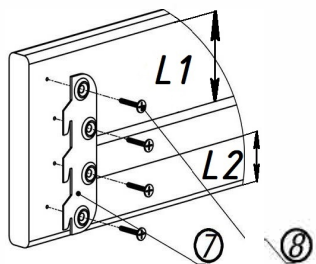
\*Количество зависит от размера спального места: 800, 900 - 4 шт. 1200, 1400, 1600, 1800 - 5 шт.

\*\*Фурнитура находится в пакете №3.

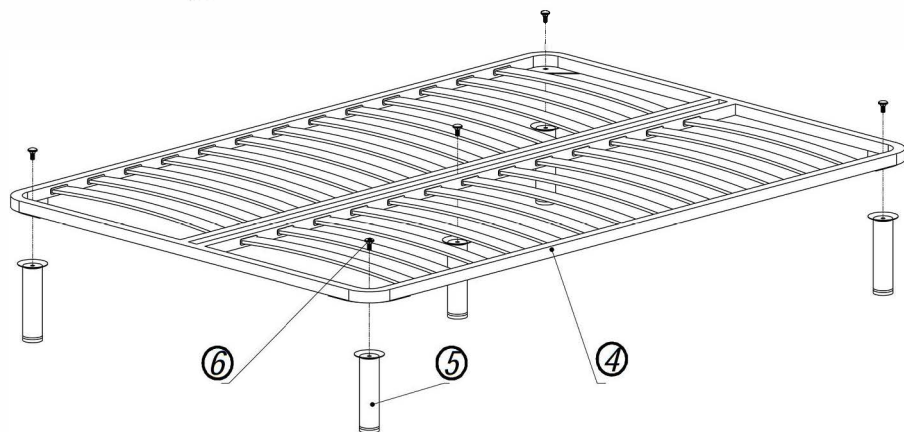
**ВНИМАНИЕ!** При покупке кровати с металлокаркасным основанием сборку царг необходимо проводить согласно нижеприведенной схеме!



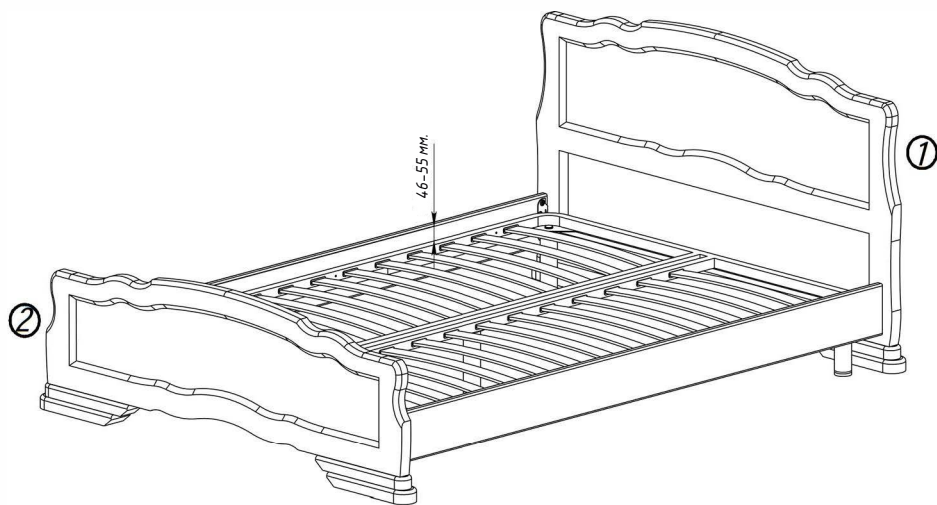
A (1:1)



$L_1 > L_2$

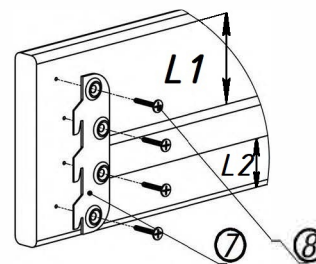


Прикрутить опорные ножки к основанию. Установить металлокаркасное основание в рамку собранной кровати. Отрегулировать высоту опорных ножек таким образом, чтобы высота от опорной поверхности основания до верхней части царги составляла 46 - 50 мм.

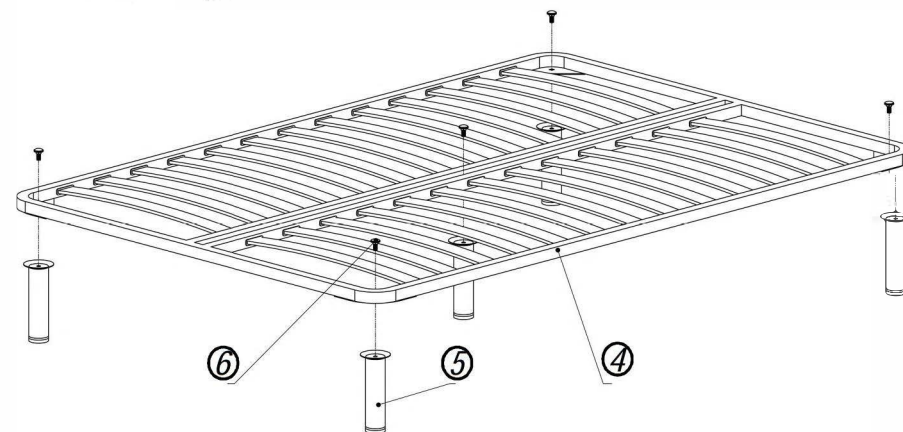


1

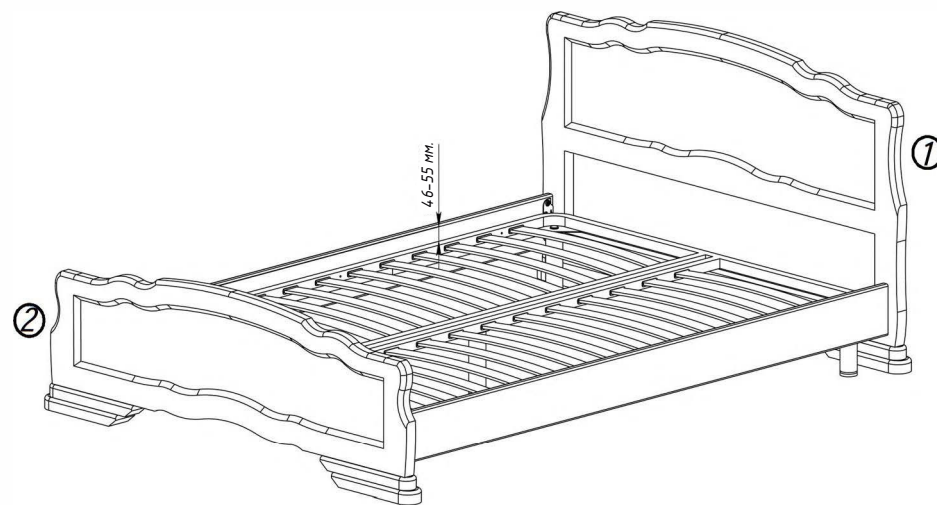
A (1:1)



$L_1 > L_2$



Прикрутить опорные ножки к основанию. Установить металлокаркасное основание в рамку собранной кровати. Отрегулировать высоту опорных ножек таким образом, чтобы высота от опорной поверхности основания до верхней части царги составляла 46 - 50 мм.



1